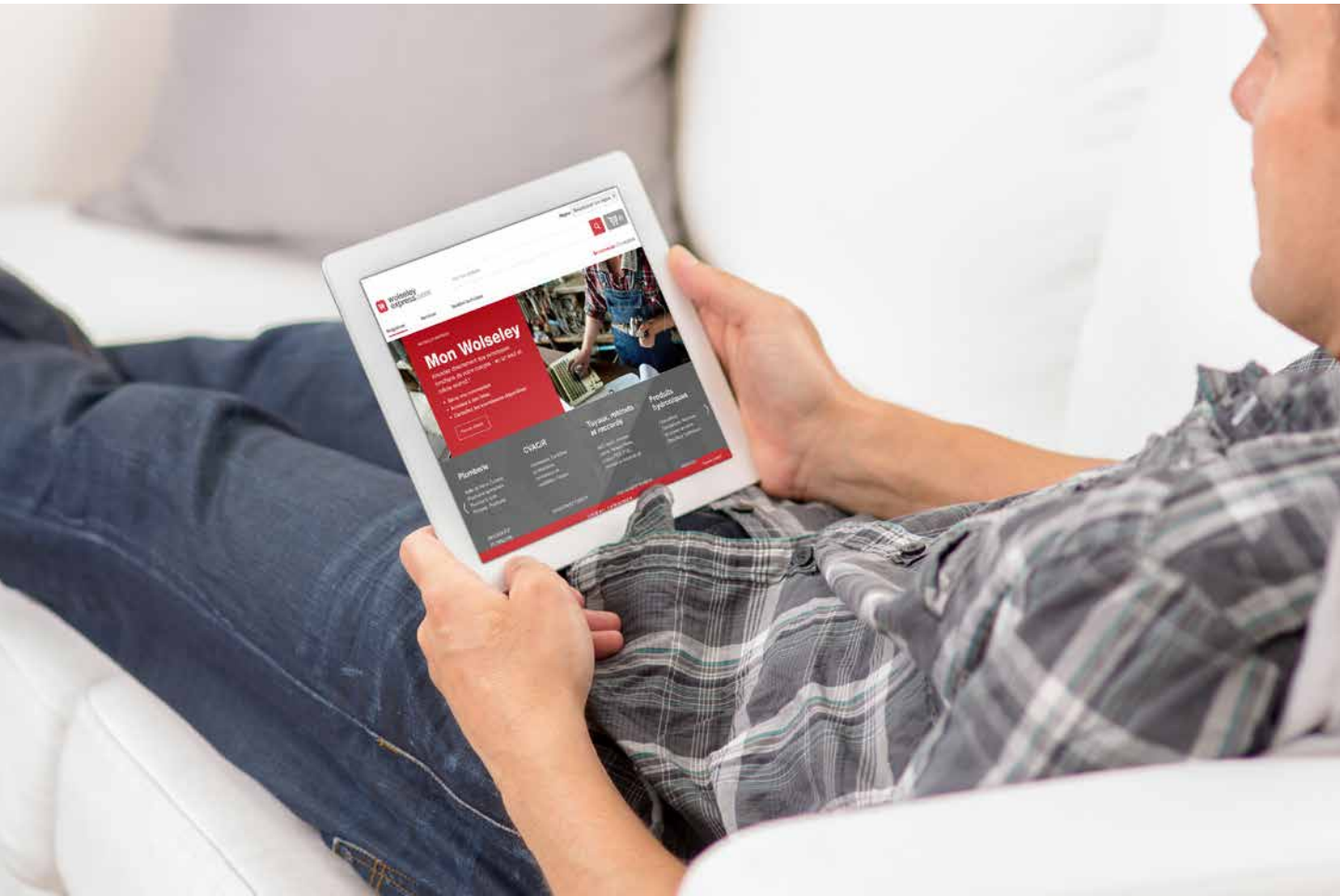




wolseley
express.com



Conseils EXPRESS

Pour débiter avec Wolseley Express



wolseley
express.com

est le chef de file en commerce électronique pour l'industrie de la plomberie et du CVAC/R, offrant le plus vaste choix de produits ainsi que plusieurs outils pratiques pour gérer tous vos comptes. Travaillez n'importe où sur n'importe quel appareil mobile avec accès à votre compte 24 heures par jour, 7 jours par semaine.

En quoi est-ce avantageux pour vous ?

Utilisez les **Listes Express** pour accéder aux articles les plus populaires - l'une des fonctions les plus utilisées du site ! La façon la plus rapide de remplir votre panier d'achat ou de vérifier les prix et la disponibilité des produits.

Recevez des soumissions sur votre ordinateur ou appareil mobile à l'aide de la fonction **Soumissions en ligne**, puis convertissez-les rapidement en commandes

Vérifiez l'inventaire des succursales

Télécharger mes produits commandés pour créer des listes personnalisées de produits que vous commandez fréquemment. Nous vous donnons accès à l'historique de vos commandes des 12 derniers mois.

Magasinez en ligne 24/7

Mon Wolseley facilite le suivi de toutes les activités du compte en un seul et même endroit !

Accès aux prix spécifiques du compte afin de préparer des estimations pour vos projets lorsque vous en avez besoin – fini l'attente au comptoir ou au téléphone pour obtenir des prix.

Accélérez et facilitez le processus de commande en **imprimant des étiquettes de codes-barres, puis scannez-les avec votre appareil mobile** directement dans votre panier d'achat.

Consultez et imprimez des factures et relevés de compte avec Espace Factures

Gérez vos utilisateurs en offrant des niveaux d'accès personnalisés à vos employés

Accédez facilement à tous vos comptes projets grâce à la fonction **Changer de compte** vous permettant de passer d'un compte à l'autre et ce, rapidement.

Suivez une formation en ligne GRATUITE sur notre portail de formation en ligne.

Pour débiter avec Wolseley Express

Comment s'inscrire

Vous devez être titulaire d'un compte de crédit Wolseley Canada pour avoir accès à Wolseley Express

Si vous êtes titulaire d'un compte de crédit mais n'êtes pas encore inscrit à Wolseley Express, suivez ces étapes :

1. Allez à **wolseleyexpress.com**.
2. Choisissez "Se connecter / S'inscrire" au coin supérieur droit de la page pour entreprendre le processus d'inscription.
3. Choisissez "J'ai déjà un compte avec Wolseley".
4. Fournissez les renseignements demandés au formulaire d'inscription puis cliquez sur "J'accepte".
5. Le formulaire sera alors envoyé à l'équipe du crédit à des fins de traitement et d'approbation. Une fois ces renseignements confirmés, vous recevrez un courriel vous demandant de compléter votre profil et de choisir votre mot de passe.

Note : Ce processus peut prendre jusqu'à trois jours ouvrables.

Soumettez une demande aujourd'hui  **Achetez aujourd'hui**

Vous n'êtes pas titulaire d'un compte de crédit Wolseley ?

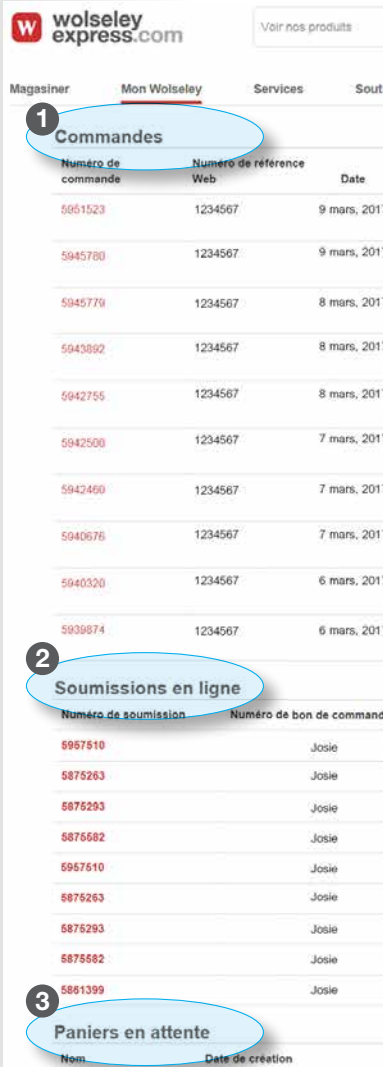
Faites-en la demande dès aujourd'hui avec le formulaire de demande de compte de crédit automatisé wolseleyexpress.com. Ou contactez le représentant du crédit de votre région à credit@wolseleyexpress.com ou appelez l'un de nos bureaux régionaux.

Ontario & Maritimes
1-888-419-9969

Québec
1-800-557-7331

Colombie-Britannique, Alberta, Saskatchewan & Manitoba
1-855-214-6456

Mon W



1 Commandes

Numéro de commande	Numéro de référence Web	Date
5951523	1234567	9 mars, 2011
5945780	1234567	9 mars, 2011
5945779	1234567	8 mars, 2011
5943892	1234567	8 mars, 2011
5942755	1234567	8 mars, 2011
5942500	1234567	7 mars, 2011
5942460	1234567	7 mars, 2011
5940676	1234567	7 mars, 2011
5940320	1234567	6 mars, 2011
5939874	1234567	6 mars, 2011

2 Soumissions en ligne

Numéro de soumission	Numéro de bon de commande
5957510	Josie
5875263	Josie
5875293	Josie
5875682	Josie
5957610	Josie
5875263	Josie
5875293	Josie
5875682	Josie
5861399	Josie

3 Paniers en attente

Nom	Date de création
-----	------------------

À propos de Wolseley

Wolseley Canada est le chef de file de la distribution en gros de produits de plomberie, de C/VAC/R et d'aqueduc. Accédez 24 heures par jour, 7 jours par semaine, aux principaux manufacturiers de l'industrie.

PLUS DE DÉTAILS

Mon Wolseley

Magasinier

Services

Soutien tec

Termes et Co

Politique de c

Le portail personnalisé accessible 24/7 qui vous permet de suivre toutes les activités de votre compte en un seul et même endroit ! Un seul clic vous dirige vers les fonctions suivantes :

Numéro de bon de commande client	Sous-total	Statut
1234567	1 315,40 \$	facturées
1234567	119,88 \$	ouvert (en progression)
1234567	1 533,30 \$	facturées
1234567	23,05 \$	facturées
1234567	624,00 \$	ouvert (en progression)
1234567	328,85 \$	facturées
1234567	719,05 \$	facturées
1234567	657,00 \$	facturées
1234567	126,85 \$	facturées
1234567	126,00 \$	facturées

Date de dernière modification	Expire
10 mars, 2017	17 mars, 2017
9 mars, 2017	16 mars, 2017
9 mars, 2017	16 mars, 2017
6 mars, 2017	13 mars, 2017
6 mars, 2017	13 mars, 2017
5 mars, 2017	12 mars, 2017
4 mars, 2017	11 mars, 2017
2 mars, 2017	9 mars, 2017
2 mars, 2017	9 mars, 2017

1 Commandes

- Effectuez un suivi des dates d'achat, des coûts et du statut des commandes en transit, expédiées et livrées
- Ayez accès à vos commandes en ligne et en succursale des 12 derniers mois
- Consultez vos commandes "régulières" en succursale et celles placées en ligne
- Voyez vos commandes facturées et annulées, ainsi que tous les reliquats de commandes
- Consultez vos crédits et vos commandes directes
- Réapprovisionnez-vous rapidement en ajoutant une commande déjà complétée à votre panier d'achat ou sauvegardez la commande sous forme de liste pour référence ultérieure

2 Soumissions en ligne – accédez rapidement à des soumissions en ligne envoyées par la succursale, puis convertissez-les immédiatement en commandes

3 Paniers en attente – remplissez votre panier d'achat et sauvegardez-le pour usage ultérieur

4 Mes produits commandés – téléchargez une liste de tous les produits commandés pour créer une liste personnalisée, ou importez une liste personnalisée pour placer une commande

5 Mes Listes – créez des listes personnalisées des articles que vous commandez périodiquement

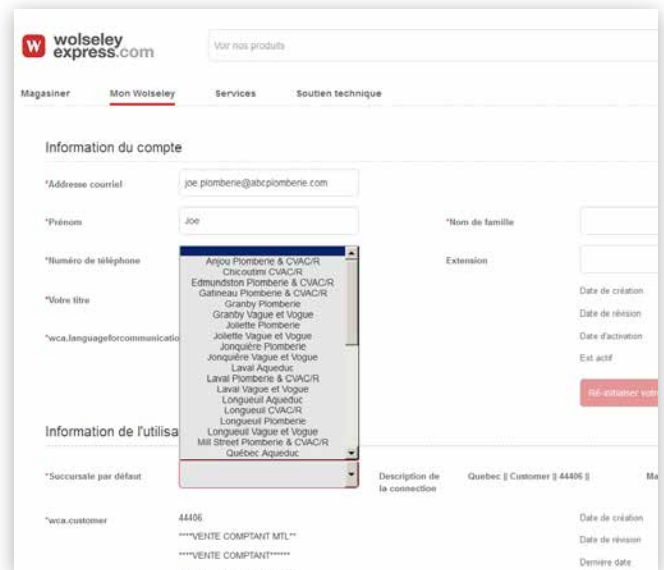
6 Mon compte – gérez vos paramètres, consultez vos factures et relevés de compte, basculez d'un compte à l'autre, et gérez tous les utilisateurs de votre compte

7 Sommaire du compte – gérez vos paramètres et les différents utilisateurs, voyez les détails de vos factures et relevés de compte et si vous avez plusieurs comptes, passez d'un compte à l'autre

Gestion des utilisateurs de votre compte

Vos employés ont-ils besoin d'accéder au site ? En tant qu'utilisateur principal du compte Wolseley Express - ou titulaire du compte - vous pouvez gérer plusieurs employés et contrôler leurs droits d'accès à des sections spécifiques du site.

Note : Si un employé quitte votre entreprise, vous pouvez tout simplement désactiver son accès au compte. Il vous incombe de gérer tous les utilisateurs que vous ajoutez au compte.



Voici ce que vous pouvez gérer :

Utilisateurs :

Permet à l'utilisateur d'ajouter ou de supprimer d'autres utilisateurs.

Prix :

Voyez les prix nets de votre compte. Vous pouvez désactiver cette fonction pour certains utilisateurs s'ils n'ont pas besoin de voir les prix nets.

Voyez l'inventaire des succursales :

Voyez les quantités de produits en inventaire dans la succursale par défaut associée au compte - ainsi que l'inventaire de toutes les autres succursales de la région ayant aussi ce produit en main.

Panier d'achat :

Les utilisateurs peuvent placer et acheter les articles dans le panier d'achat. S'ils n'ont pas accès à cette fonction, le panier d'achat n'est pas visible.

Changer de compte :

Permet aux utilisateurs ayant plusieurs comptes liés à un compte principal de pouvoir passer d'un compte à l'autre.

Soumissions en ligne :

L'utilisateur peut recevoir des soumissions sur son ordinateur ou appareil mobile et les convertir immédiatement en commandes.

Espace Factures :

L'utilisateur peut y consulter des factures et relevés de compte et voir le solde du compte - la fonction par excellence pour votre département des comptes payables.

Statut de commande :

L'utilisateur peut voir le statut de toutes les commandes en ligne et en succursale des 12 derniers mois et décider de commander à nouveau certains produits.

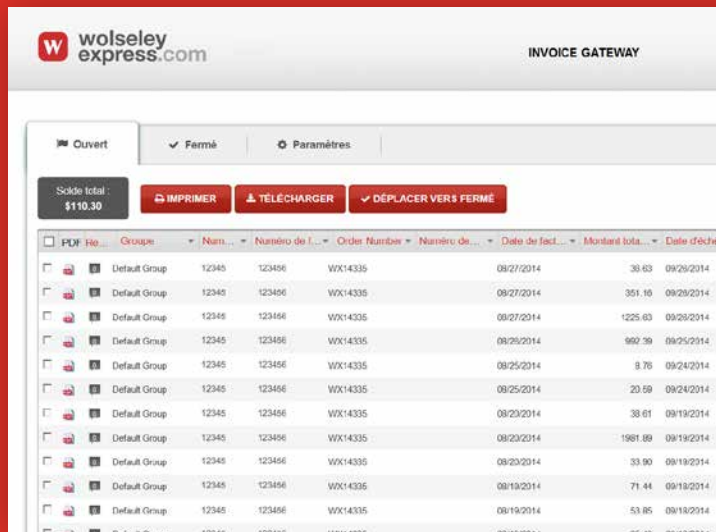
Listes Express :

L'utilisateur peut accéder à des Listes Express existantes qui comprennent des articles et produits les plus populaires.

espace FACTURES

Utilisez Wolseley Express pour accéder à Espace Factures en tant qu'outil de gestion des factures et relevés de compte

- Consultez les factures de plusieurs comptes
- Recevez vos factures et relevés de compte par courriel
- Passez au vert - réduisez votre usage de timbres, enveloppes et carburant
- Utilisez les fonctions de recherche et de tri pour localiser des factures et relevés de compte spécifiques
- Extrayez les fichiers dont vous avez besoin
- Choisissez plusieurs factures à télécharger en un seul fichier PDF
- Exportez les renseignements du compte dans différents logiciels comptables



The screenshot shows the 'INVOICE GATEWAY' interface for Wolseley Express. At the top, there is a navigation bar with 'Ouvert' (Open) selected, 'Fermé' (Closed), and 'Paramètres' (Settings). Below this, a summary bar shows 'Solde total : \$110.30' and buttons for 'IMPRIMER' (Print), 'TÉLÉCHARGER' (Download), and 'DÉPLACER VERS FERMÉ' (Move to Closed). The main area contains a table of invoices with columns for 'PDF', 'Fic.', 'Groupe', 'Nom', 'Nombre de L...', 'Order Number', 'Numéro de...', 'Date de fact...', 'Montant tota...', and 'Date d'éché'.

PDF	Fic.	Groupe	Nom	Nombre de L...	Order Number	Numéro de...	Date de fact...	Montant tota...	Date d'éché
<input type="checkbox"/>		Default Group	12345	123456	WX14335		08/27/2014	38.63	09/29/2014
<input type="checkbox"/>		Default Group	12345	123456	WX14335		08/27/2014	351.10	09/29/2014
<input type="checkbox"/>		Default Group	12345	123456	WX14335		08/27/2014	1225.03	09/29/2014
<input type="checkbox"/>		Default Group	12345	123456	WX14335		08/26/2014	992.39	08/25/2014
<input type="checkbox"/>		Default Group	12345	123456	WX14335		08/25/2014	8.76	09/24/2014
<input type="checkbox"/>		Default Group	12345	123456	WX14335		08/25/2014	20.59	09/24/2014
<input type="checkbox"/>		Default Group	12345	123456	WX14335		08/23/2014	38.61	09/19/2014
<input type="checkbox"/>		Default Group	12345	123456	WX14335		08/22/2014	1981.89	08/19/2014
<input type="checkbox"/>		Default Group	12345	123456	WX14335		08/20/2014	33.90	09/19/2014
<input type="checkbox"/>		Default Group	12345	123456	WX14335		08/19/2014	71.44	09/19/2014
<input type="checkbox"/>		Default Group	12345	123456	WX14335		08/19/2014	53.85	09/19/2014
<input type="checkbox"/>		Default Group	12345	123456	WX14335		08/19/2014	55.83	09/19/2014

Note : Lorsque vous optez pour des factures en ligne, vous ne recevez plus de factures et relevés imprimés mais pouvez facilement les consulter et les imprimer au besoin. Une fois votre compte en ligne activé, vos documents seront archivés jusqu'à 3 ans à des fins de référence.

Pour débuter avec Espace Factures

En tant qu'utilisateur inscrit de Wolseley Express ayant accès à des comptes, vous pourriez aussi avoir accès à Espace Factures.

Informez-vous auprès du représentant du crédit de votre région à credit@wolseleyexpress.com, ou appelez l'un de nos bureaux régionaux :

Ontario & Maritimes
1-888-419-9969

Québec
1-800-557-7331

Colombie-Britannique, Alberta,
Saskatchewan & Manitoba
1-855-214-6456



Qu'arrive-t-il quand je place une commande ?

En tant qu'utilisateur Wolseley Express, vous aurez accès à un profil personnalisé qui achemine toutes vos commandes à votre succursale attribuée. Le choix de la succursale est déterminé lors de l'inscription.

Lorsque vous placez une commande dans Wolseley Express, elle s'imprime directement dans votre succursale ou dans la succursale où vous avez choisi de ramasser la commande. Une fois la commande imprimée, un associé de la succursale la traite et l'expédie, ou la prépare selon vos instructions de cueillette.

Les commandes peuvent

1. Être expédiées à votre adresse principale ou à votre entrepôt
2. Être ramassées à votre succursale par attirée ou dans toute autre succursale de votre choix
3. Être livrées directement sur votre chantier



Des questions à propos d'une commande ?

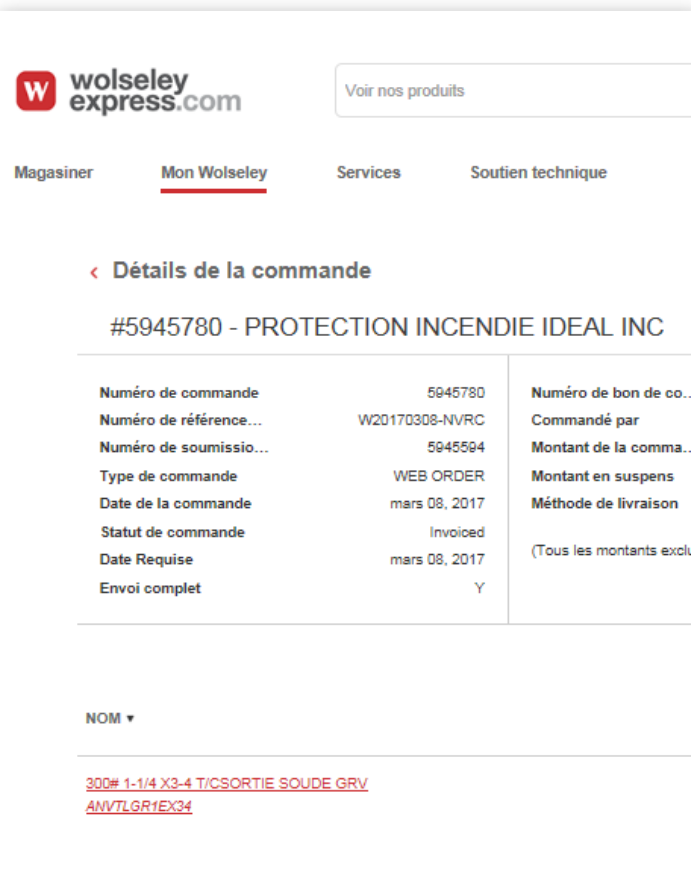
Si vous avez des questions à propos de votre commande, vous pouvez contacter directement la succursale où la commande été placée. Un associé de la succursale se fera un plaisir de vous aider.

Commandes

Utilisez “Mes Commandes” pour suivre vos commandes et commander à nouveau les produits dont vous avez périodiquement besoin

Ayez accès à vos commandes en ligne et en succursale des 12 derniers mois.

- Consultez vos commandes “régulières” en succursale et celles placées en ligne
- Voyez vos commandes facturées et annulées, ainsi que tous les reliquats de commandes
- Réapprovisionnez-vous rapidement en ajoutant une commande déjà complétée à votre panier d’achat ou sauvegarder la commande sous forme de liste pour référence ultérieure
- Téléchargez Mes produits commandés pour une liste de tous les produits achetés au cours des 12 derniers mois - la fonction parfaite pour un sommaire de l’inventaire et pour effectuer un suivi des articles que vous achetez le plus souvent.



Comment consulter vos commandes

1. À la page Mon Wolseley, à la section “Commandes”, cliquez sur “Tout voir”.
2. Ceci ouvre une liste de toutes vos commandes des 12 derniers mois.
3. À partir d’ici vous pouvez effectuer une recherche par numéro de commande, numéro de référence web, numéro de BC du client, nom de la personne qui a placé la commande et numéro de commande en ligne.
4. Filtrez par statut de commande - Facturées, Expédiées, Annulées, ou Ouvertes.
5. Commandez à nouveau les mêmes produits en ajoutant une commande précédente directement à votre panier d’achat, puis au besoin, éditez-la directement dans le panier.

Une fonction très utile si vous commandez souvent les mêmes articles ou si vous avez besoin d’y faire référence.

Utilisation de listes personnalisées

- **Créez vos propres listes de produits fréquemment commandés**
- **Créez des listes de produits pour des projets ou chantiers spécifiques**
- **Créez des commandes types à des fins de réapprovisionnement**
- **Voyez rapidement les articles trouvés et aimés lors de visites précédentes**
- **Utilisez des listes pour créer des étiquettes à codes-barres d'un seul clic !**

Création de listes personnalisées pour une commande facile et rapide !

Utilisez "Mes Listes" pour commander des articles que vous achetez fréquemment, comme des commandes de réapprovisionnement de votre entrepôt ou de vos camions, ou nommez-les selon des projets en cours.

Commencez avec "Télécharger mes produits commandés"

1. Cliquez sur "Télécharger mes produits commandés" à la page Mon Wolseley.
2. Sauvegardez le fichier .csv sur votre disque dur ou ordinateur. Ce fichier comprend TOUS les produits que vous avez commandés au cours des 12 derniers mois.
3. Utilisez ce fichier pour trier les articles dont vous avez besoin et créer des listes spécifiques à importer sur le site.

Importer une liste de produits

4. Cliquez sur "Importez une liste de produits" à la section "Produits commandés" de la page Mon Wolseley.
5. À la page "Importez une liste de produits", cliquez sur "Parcourir" pour sélectionner le fichier .csv que vous désirez importer.
6. Choisissez l'endroit où importer "Mes Listes" ou le "Panier".
7. En choisissant "Panier", les produits seront automatiquement ajoutés à votre panier d'achat où vous pouvez vérifier la commande ou la sauvegarder sous forme de panier en attente.
8. Lorsque vous choisissez "Mes Listes", attribuez-lui un nom puis cliquez sur "Importer". Votre fichier est ainsi sauvegardé à la section "Mes Listes" pour référence ultérieure.

Autres façons de créer des listes

1. Vous pouvez sélectionner des articles directement dans le fichier de produits et les sauvegarder sous forme de liste.
2. Trouvez des produits à l'aide des catégories de produits ou en utilisant la barre de recherche au haut de chaque page.
3. Aux résultats de recherche de produits, cliquez sur "Ajouter" puis sélectionnez "Ajouter à la liste".

Nouveau ! Vous pouvez maintenant partager vos listes avec votre groupe d'utilisateurs pour en faciliter l'accès !

Sélectionnez simplement la liste à partager et choisissez "Partager Liste". Cochez la case de chaque compte avec qui partager la liste. Cliquez "Partager" et tous les utilisateurs des comptes sélectionnés auront dorénavant accès à cette liste à leur onglet "Mes Listes". Le propriétaire original de la liste conservera le plein contrôle de la liste et toutes les mises à jour effectuées seront automatiquement appliquées à la liste partagée.

W walseley
express.com

Voir nos produits

Magasiner **Mon Walseley** Services Soutien technique

Listes

Mes Listes (9) Listes Express (253)

NOM	PRODUITS	DATE D
111imp	0	
list 2002	2	
list 3	1	
list 67	1	
List test	1	
Test	0	
Test	2	
Test list	2	
Teste	1	

Suggestions pour créer des listes

- Commencez par des produits que vous commandez déjà - Téléchargez "Mes produits commandés"
- Sauvegardez une liste à partir du panier d'achat - convertissez facilement une ancienne commande en optant pour "Ajouter au panier" puis sélectionnez "Sauvegarder sous forme de liste"
- Créez une liste à partir de commandes existantes sous "Mes commandes". Ouvrez tout simplement une commande existante, attribuez-lui un nom, puis cliquez sur Sauvegarder.
- Travaillez avec un vendeur Walseley pour créer Mes Listes.

Listes Express

Vous n'arrivez pas à trouver le produit recherché ? Nos experts en produits ont créé des Listes Express des articles les plus populaires.

- Allez à "Listes" et sélectionnez l'onglet "Listes Express"
- Parcourez la liste pour trouver la catégorie de produits puis cliquez sur la liste pour trouver les articles qui correspondent le mieux à votre projet.
- Vous pouvez ajouter une Liste Express à votre onglet "Mes Listes" où vous pouvez l'éditer ou l'exporter pour la personnaliser.

W walseley
express.com

Voir nos produits

Magasiner **Mon Walseley** Services Soutien technique

Listes

Mes Listes (9) **Listes Express (253)**

NOM	PRODUITS	DATE DE DERNIERE MODIFICATION
**Admin	1	Aug 03,2017
**Profo Clearance - Pressure Assist Round Bowl	2	Jun 28,2017
1 SPECIAL PRICE PROFLO ELONG PRESSURE ASSIST	2	Jul 07,2017
1 SPECIAL PRICE PROFLO PRESS ASSIST ROUND TOILET	2	Jul 07,2017
1 SPECIAL PRICE PROFLO TOILET ADA PRESSURE ASSIST	2	Jul 07,2017
1BOUTIQUE liste prix TOILETTE & SIEGE	74	Feb 14,2017
1BOUTIQUE liste prix BAIN DOUCHE PORTE	112	Jun 27,2017
1BOUTIQUE liste prix EVIER	124	Jul 06,2017

Soumissions en ligne

Sauvez du temps et améliorez votre façon de faire des affaires

Vous cherchez une façon plus rapide de convertir les soumissions Wolseley en commandes ?

Vous pouvez maintenant recevoir des soumissions personnalisées sur votre ordinateur ou appareil mobile, les réviser puis les convertir immédiatement en commandes en ligne.

Avantages des soumissions en ligne

- **Sauvez du temps !** Fini la recherche de produits, les envois par fax ou l'attente au téléphone
- **Simple !** Accédez à votre **soumission en ligne** et convertissez-la immédiatement en commande.
- **Efficace !** Toutes vos soumissions sont entreposées au même endroit pour référence ultérieure
- **Accès rapide** aux produits listés et non-listés
- Bénéficiez des mêmes **prix concurrentiels** dont vous bénéficiez en succursale
- **Améliorez la précision des commandes**
- **Restez organisé** - consultez les soumissions expirées à titre de référence



Que faire pour commencer à recevoir des soumissions en ligne

Si vous êtes titulaire d'un compte Wolseley Express, vous y avez automatiquement accès.

1. Contactez votre vendeur et fournissez-lui les détails de votre soumission.
2. Le vendeur saisira alors les détails de la soumission directement dans Wolseley Express d'où vous pourrez la consulter sur votre ordinateur ou appareil mobile à la section "Soumissions en ligne".
3. Consultez immédiatement votre soumission à la page des soumissions en ligne.
4. Réviser tous les détails de la soumission. Appelez votre vendeur ou envoyez-lui un courriel avec tous les changements requis. Ces changements seront immédiatement effectués dans le système et retransmis directement à la page de vos soumissions en ligne en temps réel.
5. Lorsque vous êtes satisfait, vous pouvez aisément convertir la soumission en commande en cliquant sur "Complétez la commande".
6. Vous recevrez ensuite une confirmation par courriel à l'effet que votre soumission a été convertie en commande avec vos instructions de livraison. Les produits peuvent maintenant être prélevés et livrés à votre bureau ou à votre chantier.

Note : Les soumissions en ligne sont valides pendant 30 jours et resteront à l'onglet "Soumissions actives" jusqu'à expiration de ce délai. Une fois les 30 jours expirés, la soumission peut être consultée à l'onglet des soumissions expirées.




Améliorez la gestion de l'inventaire et le réapprovisionnement - avec les étiquettes de codes-barres pour vos camions et entrepôts

- **Scannez facilement les codes-barres** sous forme et placez vos commandes à partir de cartables personnalisés ou d'étiquettes dans vos camions ou votre entrepôt.
- Améliorez la **précision** de vos commandes
- **Assurez la clarté** - fini les commandes envoyées par fax ou écrites à la main
- **Libérez-vous** pour vous occupez des appels urgents et des questions de vos clients.
- **Réduisez** le temps consacré à la formation du personnel des achats
- Traitement plus **rapide** des commandes



Solutions de codes-barres



Options d'étiquettes de codes-barres:

- Étiquette pour crochet à panneaux perforés
- Étiquette aimantée
- Étiquette pour tablette en métal
- Étiquette pliante pour étagère
- Cartable avec codes-barres

Production d'étiquettes

Utilisez Wolseley Express pour produire des étiquettes à codes-barres personnalisées pour votre entrepôt et vos camions !

Vous pouvez maintenant créer un système d'étiquettes à codes-barres avec les produits que vous commandez dans Wolseley Express.

Voici comment faire :

1. Allez à Mes Listes ou à Listes Express et choisissez celle que vous voulez télécharger sous forme de codes-barres
2. Une fois la liste ouverte, cliquez sur l'onglet "Imprimez des étiquettes" au coin supérieur droit de l'écran et sélectionnez votre format d'étiquette favori : Avery 5160 (1x2 5/8), Avery 5161 (1x4), Avery 5163 (2x4), lesquelles seront générées sous forme de fichier PDF.
3. Sauvegardez ou imprimez les étiquettes directement à partir du fichier PDF.
4. Assurez-vous de charger correctement les étiquettes dans votre imprimante.

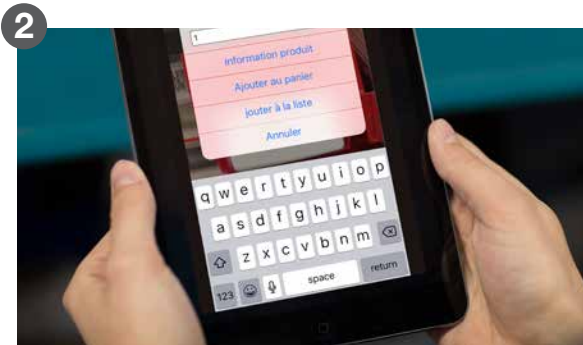
Comment scanner et placer une commande

Une fois vos étiquettes générées, vous pouvez les placer directement sur le devant des bacs de votre entrepôt ou de vos camions pour les scanner. Voici comment fonctionne le processus de commande :

Note : Les utilisateurs iOS doivent d'abord télécharger l'application de scanner de codes-barres Wolseley Express lorsqu'il leur est demandé de le faire. Après installation de l'application, lorsque vous sélectionnez "Scanner codes-barres", un menu additionnel vous demande d'ouvrir cette page dans le scanner de codes-barres Wolseley Express. Sélectionnez "Ouvrir" pour lancer le scanner de codes-barres.



1 Sélectionnez "Scanner de codes-barres" au menu déroulant de votre appareil mobile. Ceci activera le scanner de codes-barres.



2 Une fois le produit scanné, vous pourrez saisir la quantité, voir les détails du produit, choisir de l'ajouter au panier ou à une liste, annuler l'opération. En sélectionnant les détails du produit, vous aurez accès à un sommaire du produit, à des spécifications, à l'inventaire et à vos prix.



3 Si vous choisissez Ajouter au panier, l'article sera automatiquement ajouté à votre panier d'achat.



4 Rendez-vous à votre panier d'achat et sélectionner Complétez la commande.

Spécialistes en commerce électronique

Maritimes

atlantic@wolseleyexpress.com

Québec

quebec@wolseleyexpress.com

Ontario

ontario@wolseleyexpress.com

Sud de l'Alberta & Midwest

samw@wolseleyexpress.com

Nord de l'Alberta & Colombie-Britannique

nabc@wolseleyexpress.com

Une équipe de spécialistes en commerce électronique est à votre disposition pour travailler étroitement avec notre réseau de succursales et nos clients pour identifier la solution adéquate, fournir la formation requise et les appuyer au besoin.

Les services de soutien incluent :

- Formation complète sur place
- Présentations aux clients et entreprises
- Création de solutions personnalisées de codes-barres et de scanner pour vos camions et votre entrepôt
- Création de listes personnalisées
- Spécialistes en commerce électronique répartis en région que vous pouvez contacter directement



Contactez-nous dans Wolseley Express



Inscription

Pour toute question à propos de l'inscription à Wolseley Express, contactez notre département du crédit à credit@wolseleyexpress.com ou appelez l'un de nos bureaux régionaux.

Ontario & Maritimes
1-888-419-9969

Québec
1-800-557-7331

Colombie-Britannique, Alberta,
Saskatchewan & Manitoba
1-855-214-6456

Espace Factures - Factures et relevés de compte en ligne

Pour avoir accès à vos factures et relevés de compte en ligne, s'il vous plaît contactez le représentant du crédit de votre région à l'un des bureaux régionaux énumérés ci-dessus.

Des questions techniques ?

Envoyez-nous un courriel à support@wolseleyexpress.com ou composez le 888-290-6318 du lundi au vendredi, de 6h30 à 18h30, HE.

Des questions à propos d'une commande ?

Une fois la commande soumise en ligne, elle s'imprime directement dans votre succursale "attirée" où elle est complétée et traitée. Vous devez contacter votre succursale directement pour :

- Les commandes et livraisons urgentes
- Les commandes à expédier à une autre succursale ou pour tout autre instruction d'expédition
- Les reliquats de commandes
- Toute autre question à propos d'une commande



WOLSELEY
Le meilleur distributeur de la région



À PROPOS DE NOUS
www.wolseleyinc.ca

MAGASINEZ EN LIGNE
www.wolseleyexpress.com